

Спортивный зал до участия в проекте «Доброшкола»



Доброшкола
Всё получится!

Спортивный зал Визуализация



Доброшкола
Всё получится!



Спортивный зал Визуализация



Доброшкола
Всё получится!



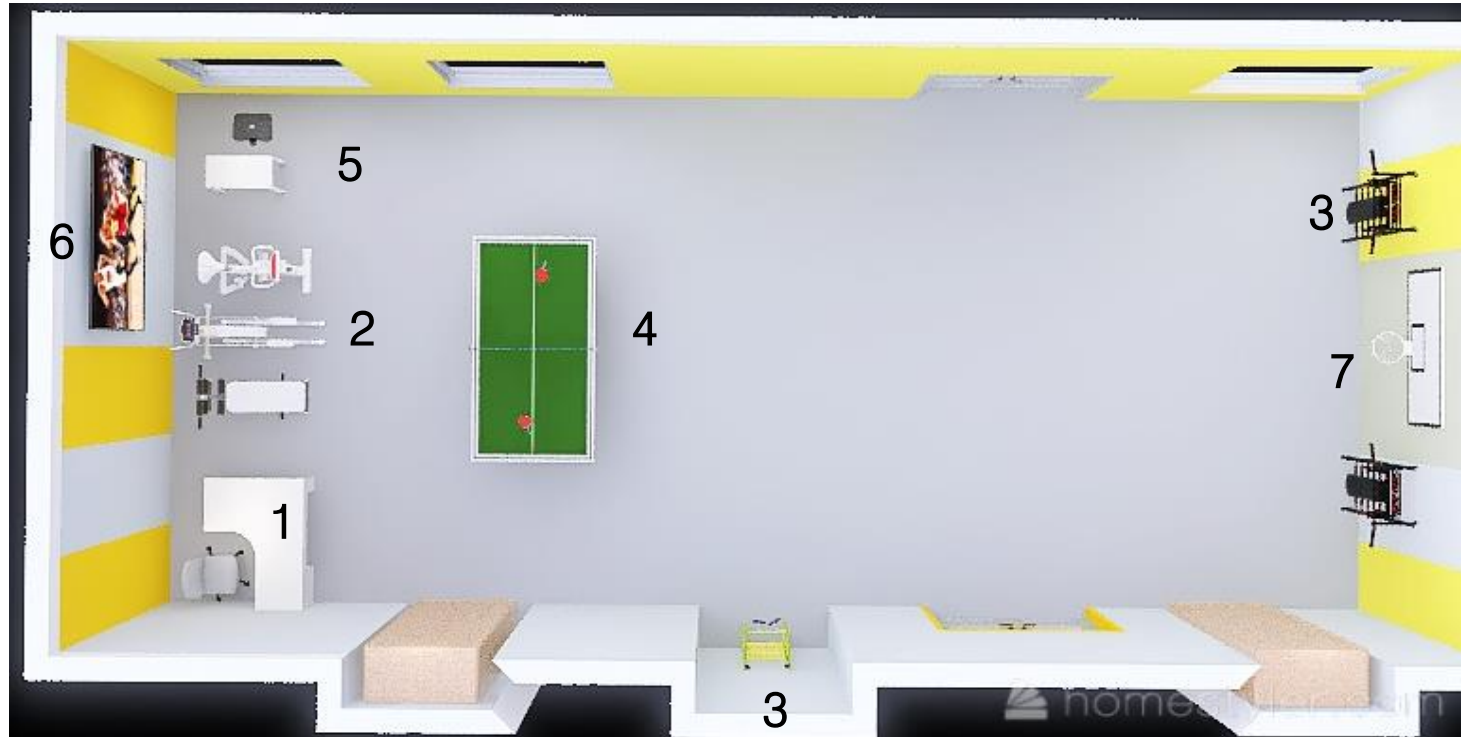
Спортивный зал План расстановки мебели и оборудования



Доброшкола
Всё получится!



Спортивный зал Спецификация оборудования



	<i>Спецификация</i>
1	<i>рабочее место преподавателя: стол, кресло, ноутбук, МФУ</i>
2	<i>тренажеры (велотренажер, «Cardio», станок для разгибания спины)</i>
3	<i>шведская стенка</i>
4	<i>теннисный стол</i>
5	<i>стол для армрестлинга</i>
6	<i>интерактивная стена «Спорт»</i>
7	<i>стеновые панели</i>

Спортивный зал Информация о мебели и оборудовании

Зона учителя

- 1 - рабочий стол,
- 2 - кресло,
- 3 - ноутбук,
- 4 - МФУ;

1



2



3



4



Зона ЛФК

- 5 - велотренажер,
- 6 - станок для разгибания спины,
- 7 - станок для разгибания спины,
- 8 - шведская стенка Romana,
- 9 - тренажер Cardio;


5



7



8



9



6



Зона спортивных игр

- 10 - теннисный стол,
- 11 - стол для армрестлинга,
- 12 - интерактивная стена «Спорт»,
- 13 - стеновые панели


10




11



12



13



Спортивный зал

Информация о цветовом решении стен, пола


Потолок:

окрашенный белый


Стены:

1. Основной цвет – RAL 9006 (бело-алюминиевый),
2. Акцентный цвет RAL 1018 (цинково-желтый)

1



2



Пол:

3. Спортивный линолеум, цвет – серый однотонный.

3



Спортивный зал РЕЗУЛЬТАТ

