


Мастерская «Слесарное дело» до участия в проекте «Доброшкола»




Доброшкола
Всё получится!



Швейная мастерская План расстановки мебели



Мастерская «Слесарное дело» Спецификация



	Спецификация
1	<i>рабочее место преподавателя: ноутбук, МФУ</i>
2	<i>интерактивная панель</i>
3	<i>Зона теоретического обучения:</i> <i>столы, стулья;</i>
4	<i>система хранения со встроенной учебной доской</i>
5	<i>Зона практического обучения</i> <i>станки: настольно-сверлильный, фрезерный горизонтальный, токарно-винторезный; тиски станочные</i>
6	<i>Санитарная зона</i> <i>мойка, проточный водонагреватель</i>
7	<i>рулонные шторы</i>



Мастерская «Слесарное дело» Визуализация



Доброшкола
Всё получится!



Мастерская «Слесарное дело» Визуализация



Доброшкола
Всё получится!



homestyler.com

Мастерская слесарное дело Информация о новой мебели и оборудовании

Зона учителя

- 1 - МФУ,
- 2 - ноутбук,

1



2



3



Зона теоретического обучения

- 3 - интерактивная панель,
- 4 - ученический стол одноместный,
- 5 - ученический стол,
- 6 - система хранения с встроенной учебной доской,


4



5



6



Зона практического обучения

- 7 - настольный сверлильный станок,
- 8 - станок фрезерный горизонтальный настольный,
- 9 - токарно-винторезный станок,
- 10 - тиски станочные поворотные,

7



8



9



10



Санитарная зона

- 11 - мойка,
- 12 - проточный водонагреватель

11



12



Мастерская слесарное дело

Информация о цветовом решении потолка, стен, пола

1 - потолок

подвесной плиточный со скрытыми направляющими Армстронг, белый;

Освещение

светодиодные светильники рассеянного света,


1



Стены

2 - окрашенные, цвет RAL 7035 (светло-серый);

2



3



Пол

3 - коммерческий линолеум гетерогенный, цвет серое окно;

4



5



Плинтус

4 - дерево с прямоугольным профилем;

Окна

5 - рулонные шторы, цвет голубой



Мастерская слесарное дело РЕЗУЛЬТАТ

